

BOLETIM DO

EMPREGO

ANÁLISE DOS DADOS DO NOVO CAGED – OUTUBRO 2022



FIES

Federação das Indústrias do Estado de Sergipe

PELO FUTURO DA INDÚSTRIA



**Federação das Indústrias do Estado de
Sergipe**

Elaboração

Núcleo de Informações Econômicas - NIE

Elaboração Técnica

Ana Carolina Monteiro Rebêlo

Fernanda Rodrigues dos Santos

Luís Paulo Dias Miranda

Rodrigo Rocha Pereira Lima

ÍNDICE

1. Sumário Executivo	3
2. Análise geral do emprego formal em Sergipe.....	4
3. Análise territorial do emprego em Sergipe.....	5
4. Dados sobre o seguro-desemprego no mês de outubro.....	8
5. Outros dados do mercado de trabalho no mês de outubro	10

Av. Dr. Carlos Rodrigues da Cruz, 826
Centro Administrativo Dr. Albano Franco
Edf. Albano Franco, 3º andar
Aracaju/SE – CEP: 49.081-015
Tel.: +55 79 3226 7405/7439/7514
Site: nie.fies.org.br



Federação das Indústrias do Estado de Sergipe
PELO FUTURO DA INDÚSTRIA



1. Sumário Executivo

O Boletim do Emprego, elaborado pelo Núcleo de Informações Econômicas (NIE) da Federação das Indústrias do Estado de Sergipe (FIES), é uma análise geral do emprego formal em Sergipe, a partir dos dados do Novo CAGED (Cadastro Geral de Empregados e Desempregados) e do número de requerimentos do seguro-desemprego no estado. Ambos os dados são divulgados pelo Ministério do Trabalho e Previdência e referem-se ao mês de outubro de 2022.

Segundo os dados do Novo CAGED, no mês analisado, verificou-se um total de 8.994 admitidos e 7.999 desligamentos no estado de Sergipe, resultando em um saldo positivo de 995 postos de trabalho. Ou seja, no mês de outubro houve um aumento no número de empregos formais existentes.

Analisando os dados, de acordo com o Mapa de Territórios Sergipanos, observou-se que seis regiões registraram número de admissões superior ao número de demissões, são elas: Grande Aracaju (+402 vagas); Leste Sergipano (+402 vagas); Sul Sergipano (+132 vagas); Agreste Central Sergipano (+58 vagas); Centro Sul Sergipano (+41 vagas) e o Médio Sertão Sergipano (+11 vagas).

No recorte por município, destacaram-se ao registrarem saldo positivo na geração de emprego, no mês de outubro, os municípios de: Capela (+402 vagas); Laranjeiras (+249 vagas); Estância (+81 vagas); Itaporanga D' Ajuda (+69 vagas); e Itabaiana (+55 vagas).

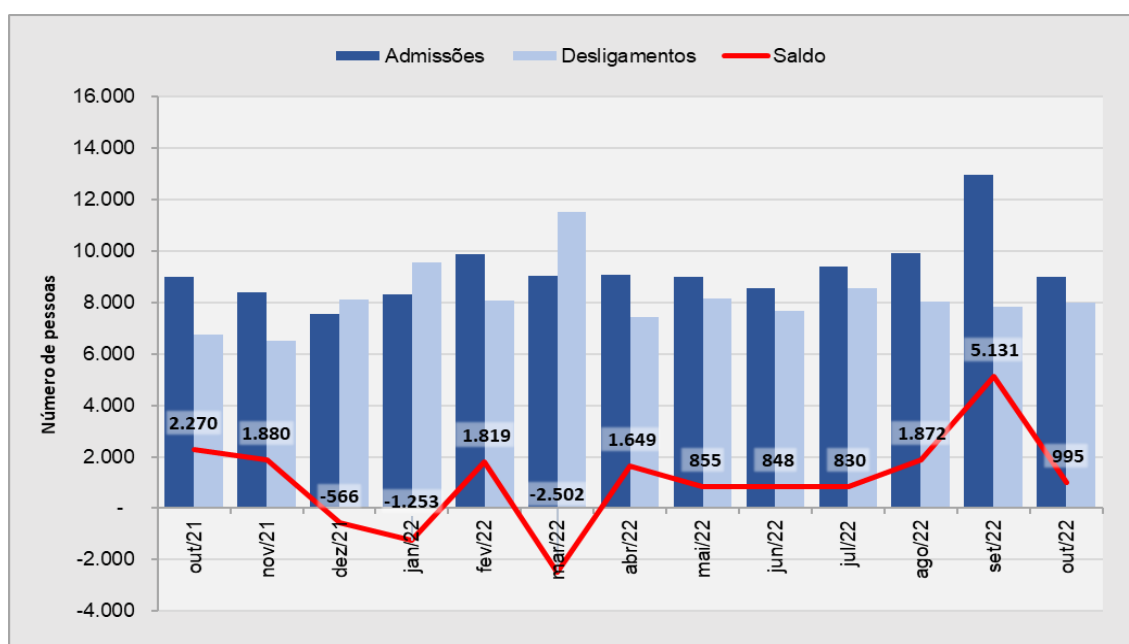
Os dados sobre o seguro-desemprego mostraram um crescimento de 1,3% no quantitativo de requerentes ao benefício em relação ao mesmo período do ano anterior (outubro/2021). Os pedidos se concentraram principalmente no setor de Serviços, com 1.226 mil requerentes, representando 38,7% do total.

2. Análise geral do emprego formal em Sergipe

De acordo com os dados do Novo CAGED (Cadastro Geral de Empregados e Desempregados), divulgados pelo Ministério do Trabalho e Previdência, o estado de Sergipe apresentou saldo positivo de 995 empregos formais em outubro de 2022. O resultado decorreu da diferença entre 8.994 admissões e 7.999 desligamentos. Em termos relativos, quando comparado com o estoque de empregos do mês anterior (setembro/2022), observou-se aumento de 0,34% (sem ajustes).

Nos últimos doze meses (novembro/2021 a outubro/2022), foram criados 11.558 empregos formais em Sergipe.

Gráfico 1 – Evolução de admissões, desligamentos e saldo de empregos formais em Sergipe – out/2021 a out/2022

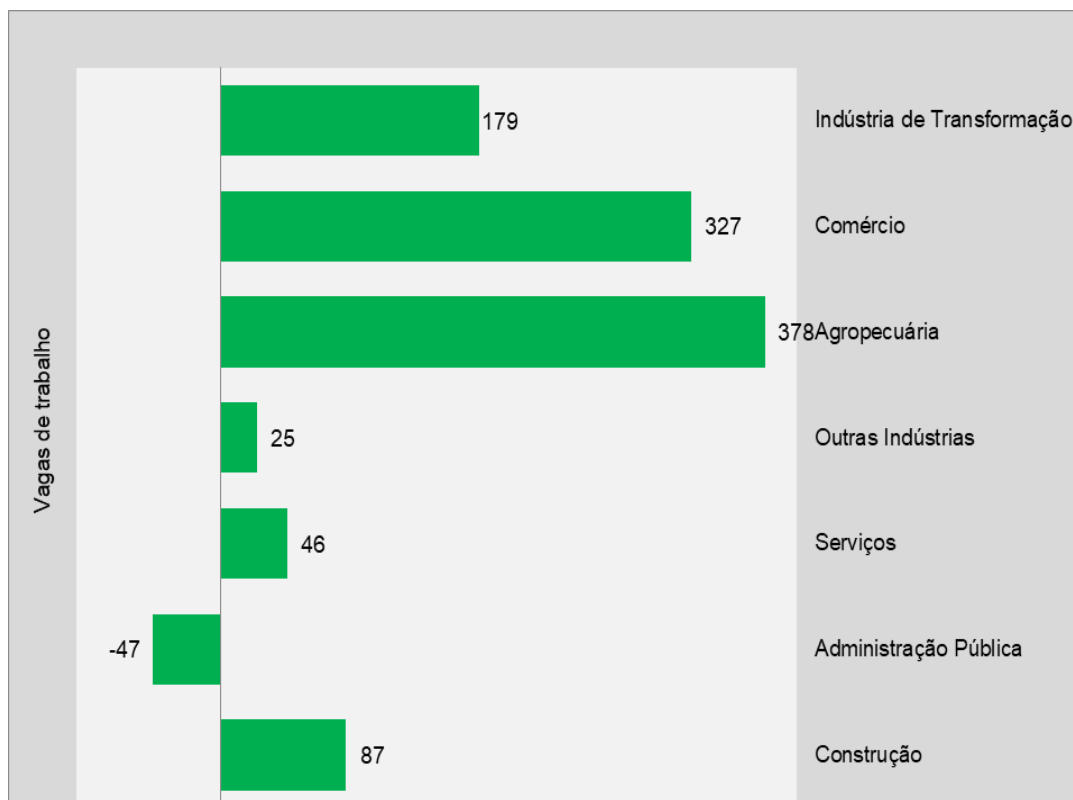


Fonte: Caged; Nota: Série sem o ajuste das declarações realizadas fora do prazo; Elaboração: NIE/FIES.

A análise por setor econômico revelou que, em outubro de 2022, houve abertura de vagas em seis dos sete grupamentos de atividades analisados, com destaque para Agropecuária que registrou abertura de 378 postos de trabalho. Em seguida ficaram os grupamentos do Comércio (+327 vagas); Indústria de Transformação (+179 vagas); Construção (+87 vagas); Serviços (+46 vagas); e

Outras Indústrias (+25 vagas). Por outro lado, registrou fechamento de postos de trabalho o grupamento da Administração Pública (-47 vagas).

Gráfico 2 - Saldo do emprego formal, por grupamento de atividade, em Sergipe - outubro/2022



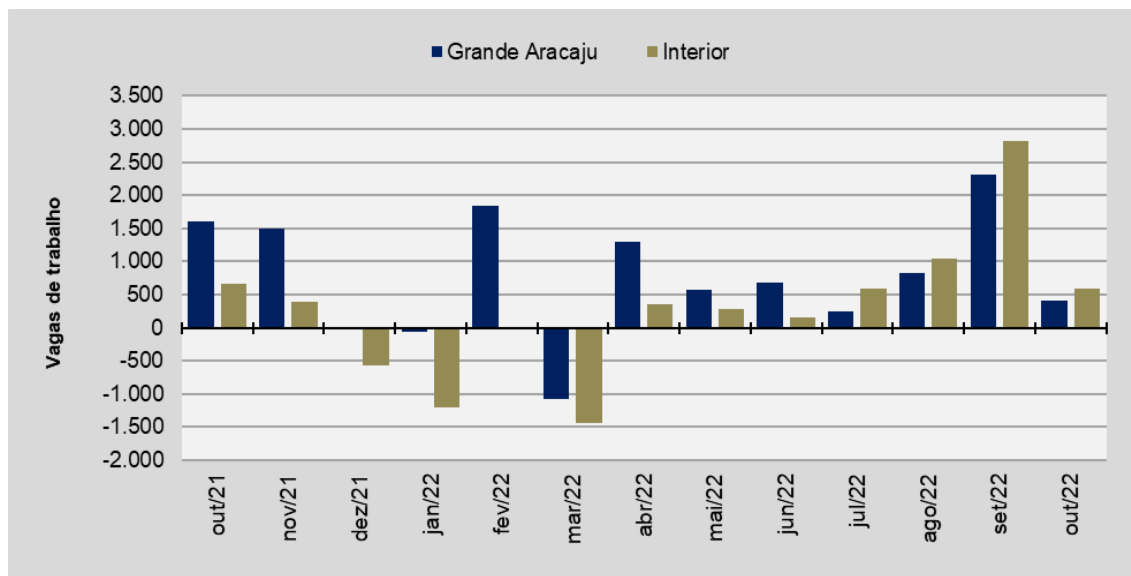
Fonte: Novo Caged; **Nota:** Série sem o ajuste das declarações realizadas fora do prazo;
Elaboração: NIE/FIES.

3. Análise territorial do emprego em Sergipe

No recorte geográfico, de acordo com o Mapa de Territórios Sergipanos¹, constatou-se que houve abertura de postos de trabalho com carteira assinada na Grande Aracaju e no interior. Na Grande Aracaju foram criados 402 postos de trabalho formal, no interior do estado verificou-se abertura de 593 postos, em outubro deste ano.

¹ O Mapa de Territórios Sergipanos foi elaborado pela Gerência de Informações Geográficas e Cartográficas (GIGEC/SEPLAN/SE) em 2008. Disponível em: <https://emdagro.se.gov.br/wp-content/uploads/2018/10/MAPA-DOS-TERRIT%C3%93RIOS-DE-SERGIPE.pdf>.

Gráfico 3 – Saldo do mercado de trabalho celetista em Sergipe - out/2021 a out/2022



Fonte: Novo Caged; Nota: Série sem o ajuste das declarações realizadas fora do prazo; Elaboração: NIE/FIES.

Ainda no recorte geográfico, observou-se que dos oito territórios seis apresentaram abertura de vagas superiores aos desligamentos, são eles: Grande Aracaju (+402 vagas); Leste Sergipano (+402 vagas); Sul Sergipano (+132 vagas); Agreste Central Sergipano (+58 vagas); Centro Sul Sergipano (+41 vagas) e o Médio Sertão Sergipano (+11 vagas).

Tabela 1 – Saldo do mercado de trabalho celetista em Sergipe (por territórios) – outubro/2022

Território	Saldo
Grande Aracaju	402
Leste Sergipano	402
Sul Sergipano	132
Agreste Central Sergipano	58
Centro Sul Sergipano	41
Médio Sertão Sergipano	11
Alto Sertão Sergipano	-10
Baixo São Francisco Sergipano	-41
TOTAL	995

Fonte: Caged; Nota: Série com o ajuste das declarações realizadas fora do prazo; Elaboração: NIE/FIES.

Os territórios do baixo São Francisco (-41 vagas) e o Alto Sertão Sergipano (-10 vagas) apresentaram saldo negativo de vagas de trabalho no décimo mês de 2022, ou seja, registraram um número de demissões superior ao número de admissões.

Mais informações sobre a classificação do município dentro do território e seu respectivo saldo de emprego do Novo CAGED, podem ser visualizadas na seção 5 deste documento, onde são apresentados outros dados sobre o mercado de trabalho formal sergipano, em outubro de 2022.

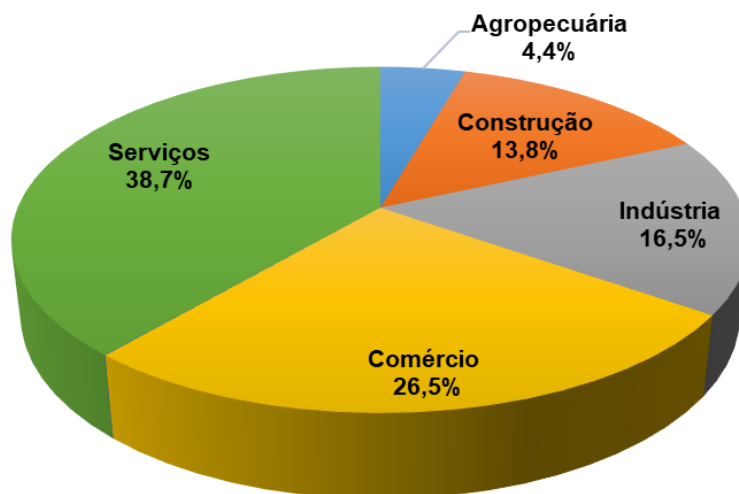
4. Dados sobre o seguro-desemprego no mês de outubro

De acordo com os dados do Ministério do Trabalho e Previdência, em outubro, 3.170 trabalhadores solicitaram o seguro-desemprego em Sergipe. Em termos relativos, houve aumento de 1,3% no quantitativo de requerentes em relação ao mesmo período do ano anterior (outubro/2021). Já na comparação com setembro último, a quantidade de requerentes ao benefício foi 12,9% menor.

O seguro-desemprego é um benefício integrante da seguridade social, garantido pela Constituição Federal de 1988 e que tem por finalidade prover assistência financeira temporária ao trabalhador formal dispensado involuntariamente. O trabalhador que tem direito ao benefício deve efetuar sua solicitação após o sétimo dia da data de demissão até 120 dias.

A análise dos dados revelou que os pedidos se concentraram principalmente no setor de Serviços, com 1.226 requerentes, representando 38,7% do total. Em seguida figurou o Comércio, com 26,5% (841 requerentes), seguido da Indústria, com 16,5% (524 requerentes), da Construção, com 13,8% (437 requerentes), e da Agropecuária, com 4,4% (141 requerentes) do total de solicitações, como mostrado no Gráfico 4, que apresenta a participação percentual de cada setor no volume total de requerimentos realizados no mês de outubro.

Gráfico 4 – Participação dos setores nos requerimentos de seguro-desemprego em Sergipe no mês de outubro



Fonte: Ministério da Economia. Elaboração: NIE/FIES.

No mês analisado, 73,0% do total de solicitações foi realizado via Portal de Serviços do Governo Federal ou via aplicativo da Carteira de Trabalho Digital, o que corresponde a 2.315 solicitações, sendo o restante presencialmente nos postos de atendimento. Em outubro, foram pagas 5.620 parcelas emitidas em Sergipe, que somaram R\$ 7,8 milhões em benefícios do Seguro-Desemprego.

5. Outros dados do mercado de trabalho no mês de outubro

Tabela 2 – Comportamento do emprego formal, por grupamento de atividade, em Sergipe – outubro/2022

Grupamentos	Admitidos	Desligados	Saldo
Construção	1.371	1.284	87
Administração Pública	615	662	-47
Serviços	2.685	2.639	46
Outras Indústrias	159	134	25
Agropecuária	779	401	378
Comércio	2.257	1.930	327
Indústria de Transformação	1.128	949	179
TOTAL	8.994	7.999	995

Fonte: Novo CAGED; **Nota:** Série sem o ajuste das declarações realizadas fora do prazo. **Elaboração:** NIE/FIES.

Tabela 3 - Saldo do mercado de trabalho em SE, por grupamento de atividade e gênero - outubro/2022

Grupamentos	Masculino	Feminino
Construção	78	9
Administração Pública	10	-57
Serviços	108	-62
Outras Indústrias	20	5
Agropecuária	351	27
Comércio	152	175
Indústria de Transformação	131	48
TOTAL	850	145

Fonte: Novo Caged; **Nota:** Série sem o ajuste das declarações realizadas fora do prazo. **Elaboração:** NIE/FIES.

Tabela 4 – Comportamento do emprego formal, por grau de instrução, em Sergipe – outubro/2022

Grau de Instrução	Admissões	Desligamentos	Saldo
Analfabeto	137	74	63
Fundamental Incompleto	1283	843	440
Fundamental Completo	552	463	89
Médio Incompleto	644	580	64
Médio Completo	5.527	5.111	416
Superior Incompleto	282	294	-12
Superior Completo	569	634	-65
TOTAL	8.994	7.999	995

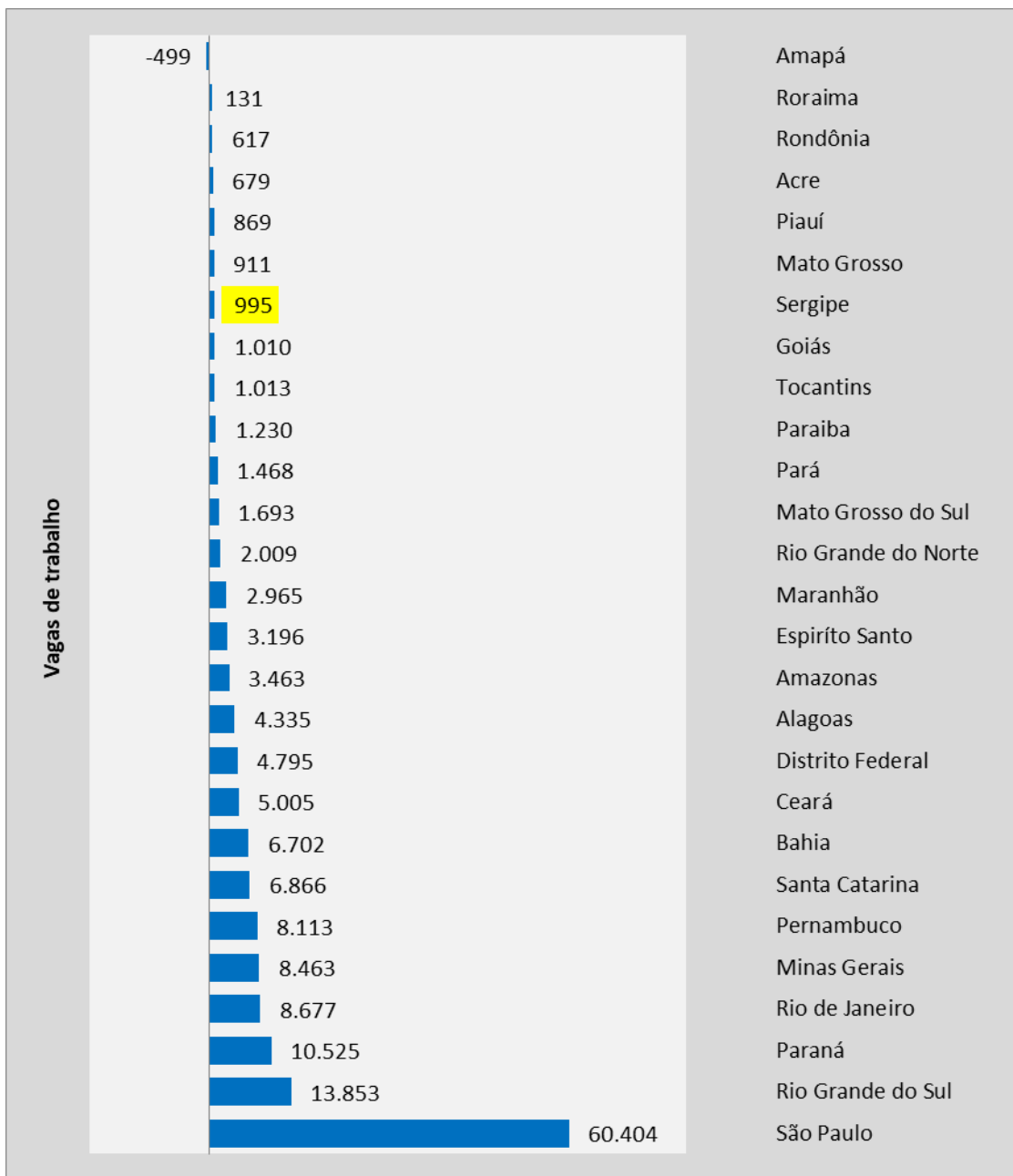
Fonte: Novo Caged; **Nota:** Série sem o ajuste das declarações realizadas fora do prazo.
Elaboração: NIE/FIES.

Tabela 5 – Comportamento do emprego formal, por faixa etária, em Sergipe – outubro/2022

Faixa Etária	Admissões	Desligamentos	Saldo
Até 17 anos	102	50	52
18 a 24 anos	2.613	1.892	721
25 a 29 anos	1.766	1.560	206
30 a 39 anos	2.480	2.519	-39
40 a 49 anos	1.480	1.337	143
50 a 64 anos	544	604	-60
65 anos ou mais	9	37	-28
TOTAL	8.994	7.999	995

Fonte: Novo Caged; **Nota:** Série sem o ajuste das declarações realizadas fora do prazo.
Elaboração: NIE/FIES.

Gráfico 5 – Saldo de empregos, por UF (outubro/2022)



Fonte: Novo Caged; Nota: Série sem o ajuste das declarações realizadas fora do prazo; Elaboração: NIE/FIES.

Tabela 6 – Saldo de empregos formais nos municípios sergipanos - outubro/2022

Território*/Cidade	Saldo de emprego
Grande Aracaju	402
Aracaju	35
Barra dos Coqueiros	50
Itaporanga D Ajuda	69
Laranjeiras	249
Maruim	-2
Nossa Senhora do Socorro	-32
Riachuelo	-8
Santo Amaro das Brotas	8
São Cristóvão	33
Agreste Central Sergipano	58
Areia Branca	13
Campo do Brito	-4
Carira	4
Frei Paulo	-12
Itabaiana	55
Macambira	-5
Malhador	-1
Moita Bonita	-2
Nossa Senhora Aparecida	1
Pedra Mole	0
Pinhão	-1
Ribeirópolis	12
São Domingos	-1
São Miguel do Aleixo	-1
Sul Sergipano	132
Araúá	2
Boquim	39
Cristinápolis	6
Estância	81
Indiaroba	-1
Itabaianinha	-4
Pedrinhas	4
Salgado	-3
Santa Luzia do Itanhy	9
Tomar do Geru	-3
Umbaúba	2
Centro Sul Sergipano	41
Lagarto	34
Poço Verde	-7
Riachão do Dantas	-2
Simão Dias	28
Tobias Barreto	-12

Alto Sertão Sergipano	-10
Canindé de São Francisco	3
Gararu	2
Monte Alegre de Sergipe	-2
Nossa Senhora da Glória	-2
Nossa Senhora de Lourdes	-2
Poço Redondo	-5
Porto Da Folha	-4
Leste Sergipano	402
Capela	402
Carmópolis	-3
Divina Pastora	1
General Maynard	4
Japaratuba	-4
Pirambu	11
Rosário do Catete	0
Santa Rosa de Lima	1
Siriri	-10
Médio Sertão Sergipano	11
Aquidabã	23
Cumbe	0
Feira Nova	1
Gracho Cardoso	-1
Itabi	-2
Nossa Senhora das Dores	-10
Baixo São Francisco Sergipano	-41
Amparo de São Francisco	1
Brejo Grande	-2
Canhoba	-1
Cedro de São Joao	-2
Ilha das Flores	3
Japoatã	-25
Malhada dos Bois	0
Muribeca	2
Neópolis	-29
Pacatuba	5
Propriá	7
Santana do São Francisco	2
São Francisco	-3
Telha	1

Fonte: Novo Caged; Nota: Série sem o ajuste das declarações realizadas fora do prazo. Elaboração: NIE/FIES.

BOLETIM DO
EMPREGO

OUTUBRO/2022



Federação das Indústrias do Estado de Sergipe

PELO FUTURO DA INDÚSTRIA

